Acceso a Medicamentos
Farmacias Populares

Universidad San Sebastián, IPSUSS

Msc. José Peña Ruz, OPS/OMS

Organización Panamericana de la Salud

Organización Mundial de la Salud

OFICINA REGIONAL PARA LAS Américas

Mandatos que sustentan el programa de trabajo

Globales

- ODM y agenda post-2015
- "Aumentar el Acceso" a medicamentos y otras tecnologías sanitarias constituye una de las 6 prioridades de liderazgo de la OMS
- 12avo programa general de trabajo 2014-2019
- Algunas de las resoluciones recientes de la Asamblea Mundial
  - WHA65.19 SSFFC
  - WHA 61 Global Strategy and Plan of action on Public Health, Innovation and IP
  - WHA60.29 Health Technologies
  - WHA67.18 Traditional medicine
  - WHA67.20 Regulatory system strengthening for medical products
  - WHA67.21 Access to biotherapeutic products including similar biotherapeutic products and ensuring their quality, safety and efficacy
  - WHA67.22 Access to essential medicines
  - WHA67.23 Health intervention and technology assessment in support of universal health coverag

Regionales

- Plan Estratégico de la OPS 2014-2019
- Agenda de Salud para las Américas 2008-2017
- Resoluciones específicas vigentes (según CD53/INF/5):
  - Armonización de la reglamentación farmacéutica CD42.R11 (2000)
  - Acceso a Medicamentos CD45.R7 (2004)
  - Salud pública, innovación y propiedad intelectual: una perspectiva regional CD48.R15 (2008)
  - Marco de política para la donación y el trasplante de órganos humanos CD49.R18 (2009)
  - Fortalecimiento de las autoridades reguladoras nacionales de medicamentos y productos biológicos CD50.R9 (2010)
  - Evaluación e incorporación de tecnologías sanitarias en los sistemas de salud CSP28.R9 (2012)
  - Protección radiológica y seguridad de las fuentes de radiación: Normas Básicas Internacionales de Seguridad CSP28.R15 (2012)
  - Plan de acción para el acceso universal a sangre segura CD53.R6 (2014)
- CD53.R14 **Estrategia para el Acceso Universal a la salud y la Cobertura universal de salud**
- Numerosas resoluciones donde medicamentos y tecnologías sanitarias cumplen un rol crítico: inmunizaciones, enfermedades crónicas, TB, malaria HIV/SIDA, enfermedades olvidadas, etc.
- Resoluciones de APS proporcionan el marco conceptual y la estrategia

Organización Panamericana de la Salud

Organización Mundial de la Salud
Oficina Regional para las Américas

Distribución de la población mundial y Gasto total en salud, por nivel de ingreso BM (2010)

Población: 6,793,596,000

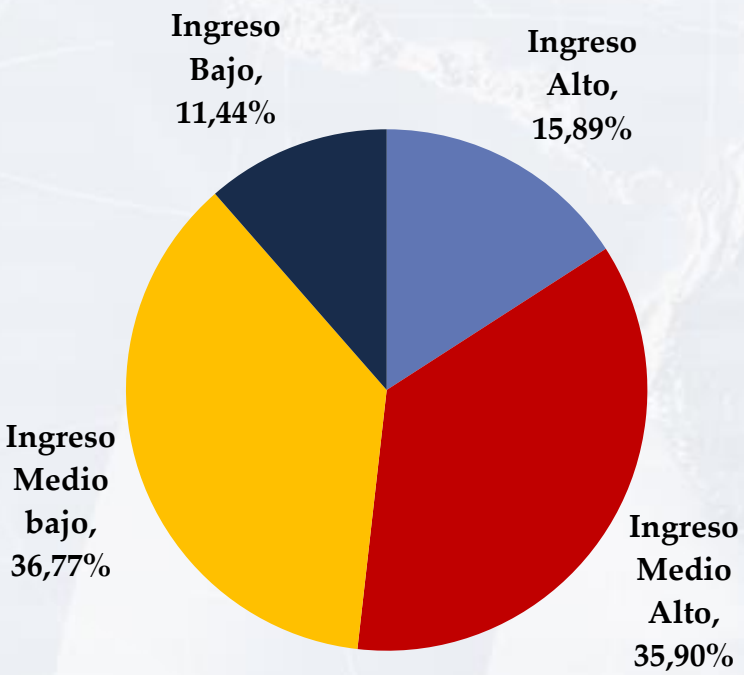

Gasto total en salud: $6,453,353,000,000

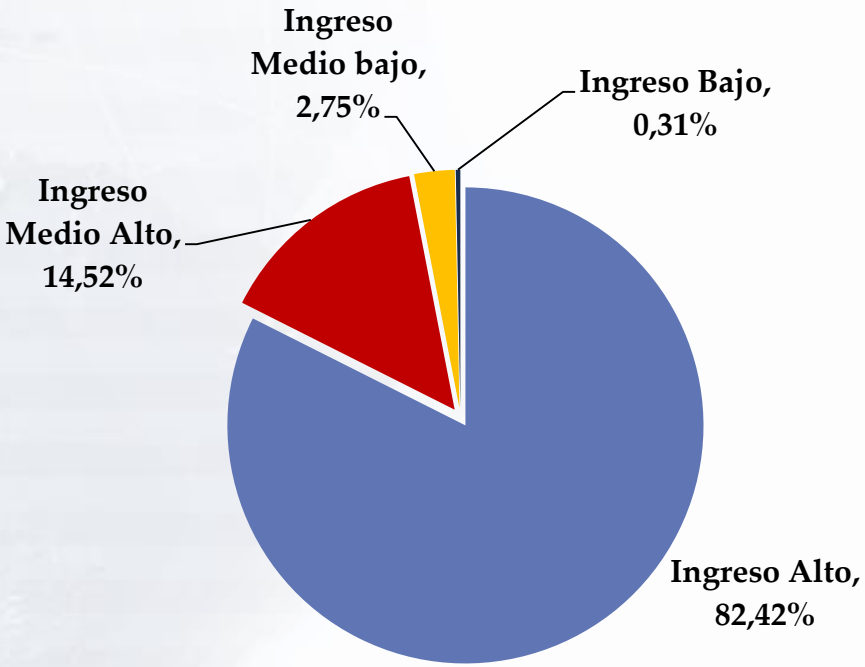

Organización Mundial de la Salud (OMS), Cuentas Nacionales en Salud (CNS), 2010; en HENNES S., MELDRUM J. The Global Pharmaceutical Situation – Global Overview of Pharmaceutical Sector Country Profiles 2011 (Borrador en preparación).

Organización Panamericana de la Salud

Organización Mundial de la Salud
Oficina Regional para las Américas

Distribución de la población mundial y Gasto farmacéutico total, por nivel de ingreso BM

Población: 6,793,596,000

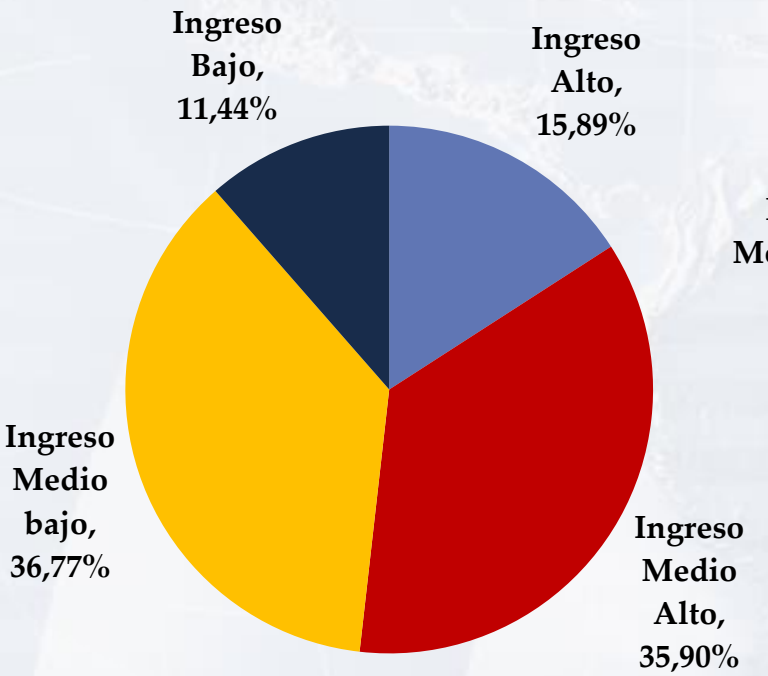

Gasto farmacéutico total: $857,620,000,000

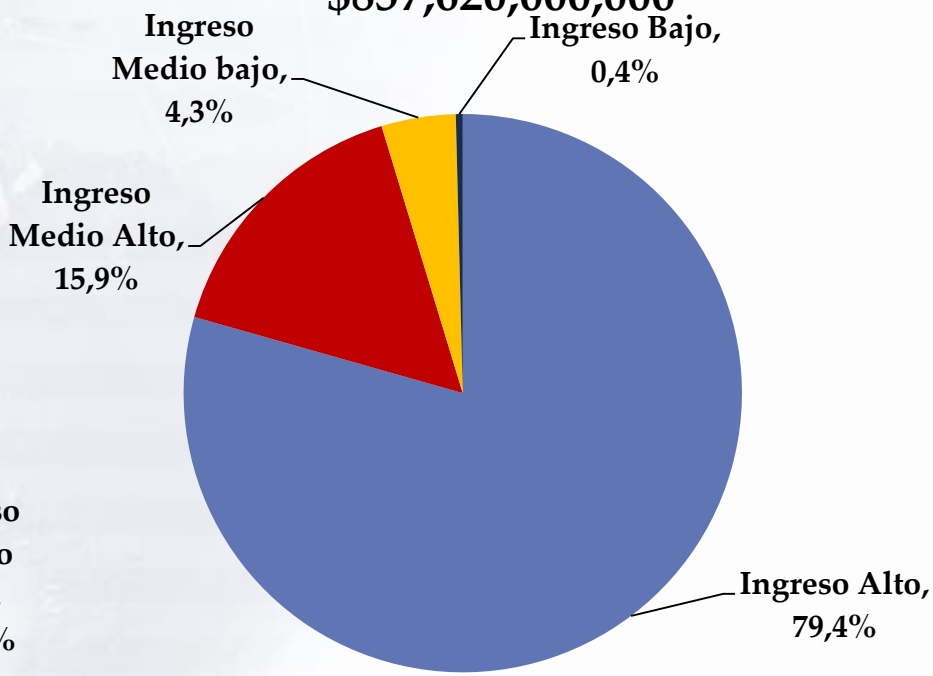

World Health Organization (WHO), World Medicines Situation Report 2011 (datos de 2006); en HENNES S., MELDRUM J., The Global Pharmaceutical Situation – Global Overview of Pharmaceutical Sector Country Profiles 2011 (Borrador en preparación).

Organización Panamericana de la Salud

Organización Mundial de la Salud
Oficina Regional para las Américas

Mercado Farmacéutico en Chile

Tabla IX: Estructura de tipo de Productos según Unidades de Venta y Valores (%)

Productos	Unidades (%) 2002	Unidades (%) 2010	Valores (%) 2002	Valores (%) 2010
Marca	22,05	19,3	43,3	41,7
Genérico de Marca	38,5	48,7	49,0	52,2
Genérico	39,38	32,0	7,69	6,1

Elaborada con datos IMS

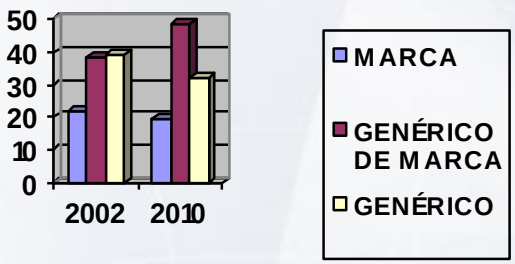

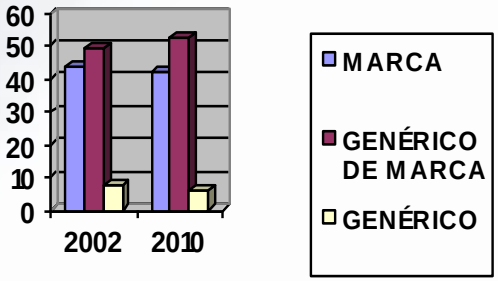

Organización Panamericana de la Salud

Organización Mundial de la Salud
Oficina Regional para las Américas

TEMAS PENDIENTES

2 REGISTROS **IGUALES FÓRMULAS** **DIFERENTES PRECIOS**

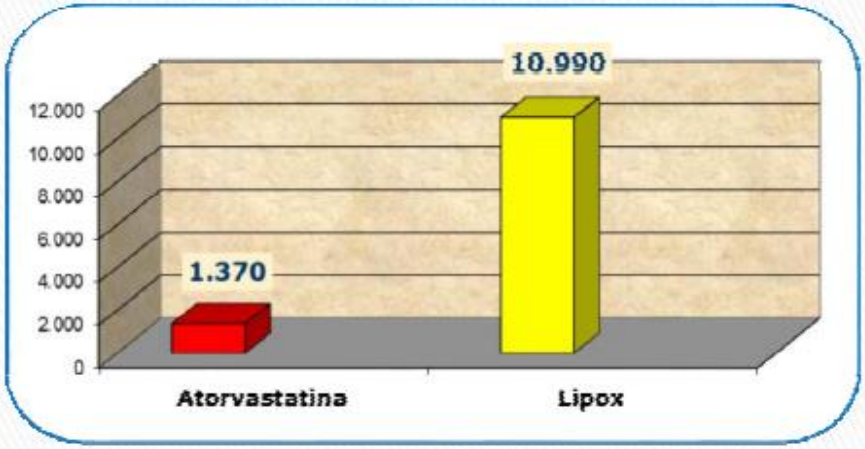

ESTO ES GRAVE SI CONSIDERAMOS EL ESTUDIO DE **CENAFAR,** QUE SEÑALA :

…"EL CONSUMO DE GENERICOS HA DISMINUÍDO EN CHILE ENTRE EL 2008 Y EL 2012"…

Unidades vendidas cayeron 14.6%

Gentileza ANADEUS

Organización Panamericana de la Salud

Organización Mundial de la Salud
Oficina Regional para las Américas

Farmacias

Región		Número de farmacias bajo juridicción en 2008	Número de farmacias bajo juridicción en 2011 (*)	Población estimada 2011 (*)	Población por farmacias 2008	Población por farmacias 2011
XV	Región de Arica y Parinacota	22	22	183 190	8516	8327
I	Región de Tarapacá	36	41	321 726	8342	7847
II	Región de Antofagasta	57	81	581701	9853	7181
III	Región de Atacama	35	35	282575	7899	8074
IV	Región de Coquimbo	82	97	728934	8512	7515
V	Región de Valparaíso	238	306	1777470	7229	5809
VI	Región de O'Higgins	117	125	891763	7404	7134
VII	Región del Maule	125	126	1015763	7932	8062
VIII	Región del Biobío	212	247	2048993	9479	8296
IX	Región de la Araucanía	82	88	978402	11632	11118
XIV	Región de los Ríos	62	66	380 707	11415	5768
X	Región de los Lagos	33	99	846 614	13152	8552
XI	Región de Aisén	7	7	105865	14662	15124
XII	Región de Magallanes y la Antártica	18	22	159154	8754	7234
RM	Región Metropolitana	1133	1950	6945593	5954	3562
Total		**2279**	**3312**	**17 248 450**	**7355**	**5207**

Fuente: Instituto de Salud Pública, encuesta propia, 2011.
(*) Al no disponer de datos para 2011 se reportaron los datos de 2008 (celdas celestes).

Organización Panamericana de la Salud
Organización Mundial de la Salud
Oficina Regional para las Américas

Número promedio de personas por farmacia, por Región

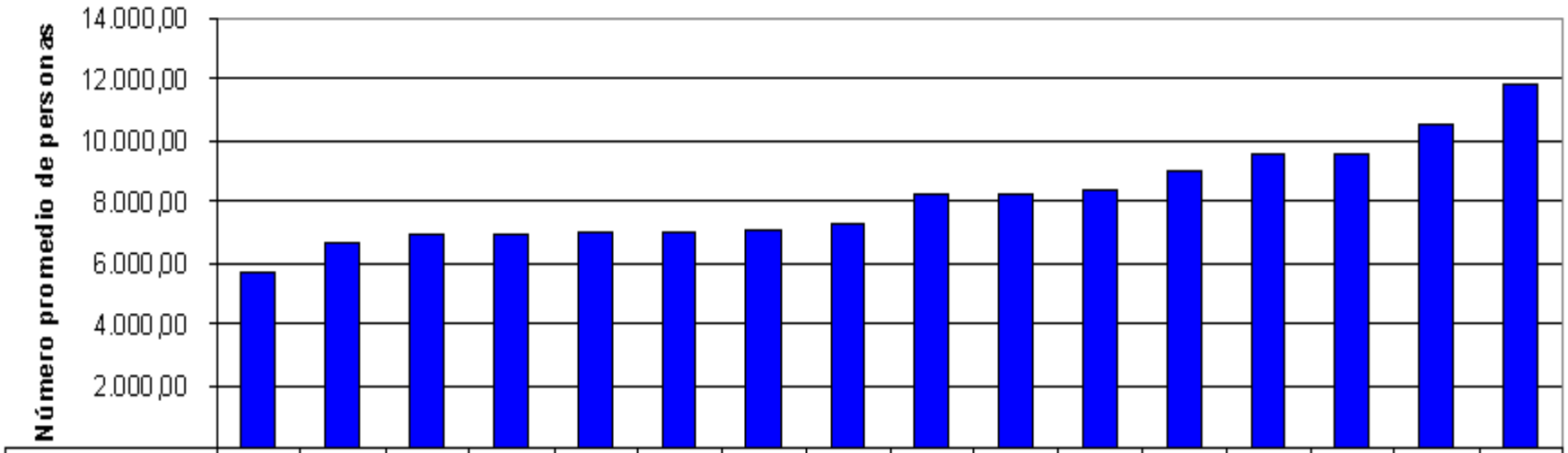

Indice de brecha de cobertura	RM	XII	VII	Total	V	VI	III	II	I	XV	VIII	IV	X	XIV	IX	XI
	1	1,15	1,19	1,20	1,21	1,21	1,23	1,25	1,42	1,42	1,44	1,55	1,64	1,64	1,81	2,05

El Nº de personas por farmacia como indicador de cobertura de farmacia nos muestra a nivel nacional una situación dispar. Si tomamos como base la cobertura de la Región Metropolitana nos encontramos que regiones como las de la Araucanía y Aysén presentan 2 veces menos cobertura

Organización Panamericana de la Salud

Organización Mundial de la Salud
Oficina Regional para las Américas

¿Que está sucediendo?

- Farmacias de cadenas:
  - Concentración de la venta.
  - Integración vertical por parte de las cadenas.
  - Alto crecimiento de las ventas.
  - Fusiones entre cadenas de farmacias.
  - Guerra de precios entre cadenas ????
  - Manejo de precios.

- Farmacias independientes pierden competitividad y presencia.

- Consumidor chileno: sustitución de medicamentos de marca por otros de menor precio ????

Organización Panamericana de la Salud

Organización Mundial de la Salud
Oficina Regional para las Américas

Farmacia Popular do Brasil

Objetivos

- El programa Farmacia Popular de Brasil (FP), en el ámbito del programa de Salud del Gobierno Federal y en contexto de las acciones de asistencia farmacéutica, debe ser considerado como **una política pública cuyo objetivo fundamental es la ampliación de acceso de la población a medicamentos esenciales.**

- Superar las dificultades que conducen al cumplimiento irregular del tratamiento de enfermedades crónicas como hipertensión y diabetes.

- Considera la **posibilidad de adquisición de medicamentos de bajo costo en la FP repercutirá en mejoría de las condiciones de salud de la población objetivo.**

- El Programa considera un **listado de medicamentos, establecido con base en evidencias científicas y epidemiológicas** que indican que su aplicación es segura y eficaz en el tratamiento de enfermedades y trastornos prevalentes en la población del país.

- La prioridad en adquisición de medicamentos para el programa es dada a los **laboratorios farmacéuticos públicos.**

Organización Panamericana de la Salud

Organización Mundial de la Salud
Oficina Regional para las Américas

Dispensación del medicamento

- Las unidades del programa actúan como prestadoras de servicios de salud y dispensan solo medicamentos recetados por médicos u odontólogos, **prescritos de acuerdo a la legislación vigente, considerando el nombre genérico del medicamento.**

- **Todo usuario debe ser orientado sobre el derecho a asistencia farmacéutica.**

- Las cantidades dispensadas deben observar siempre la posología y el tiempo de duración del tratamiento prescrito. En caso de cuadros críticos que demanden utilización continua de medicamentos existe un procedimiento estandarizado.

Avances en la implementación

- Farmacia Popular do Brasil - Red Propia (Estatal):
- Lanzado en 2004: 557 Unidades (Farmacias) distribuidas en 425 Municipios del país.

- Farmacia Popular do Brasil Rede “Aqui tem Farmacia Popular”, (Convenio Público/privado)
- Lanzado en 2006: 20,225 Farmacias distribuidas en 3,257 municipios (para información Brasil tiene unos 5,500 municipios)

Organización Panamericana de la Salud

Organización Mundial de la Salud
Oficina Regional para las Américas

Consideraciones finales

- **Mercado desregulado.**
- **Los medicamentos tienen una implicancia sanitaria, económica, social y política.**
- **Garantizar el acceso a medicamentos de calidad, seguridad, eficacia y precios justos. Genéricos de calidad son estrategia eficaz.**
- **Farmacias Populares, ciudadanas, éticas, solidarias son respuestas a la falta de acceso.**

- **Agradecimientos: Dra. María Teresa Valenzuela, ANADEUS**

Organización Panamericana de la Salud

Organización Mundial de la Salud
Oficina Regional para las Américas