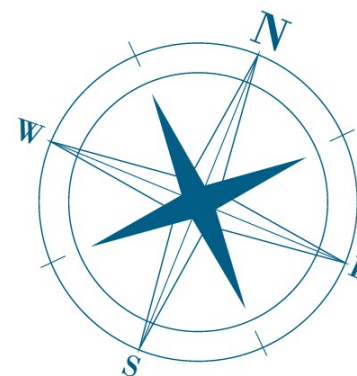




UNIVERSIDAD
SAN SEBASTIAN

IPSUSS



Instituto de Políticas Públicas en Salud

Alfabetización en salud en pacientes crónicos atendidos en atención primaria, en cuatro comunas de Chile

Monsalves MJ., Durán D.,

Mañalich, J., Romero MI.

Viernes, 27 de Noviembre de 2015

Declaración de Potenciales Conflictos de Interés

**Los autores declaran no tener ningún
potencial conflicto de interés**



ANTECEDENTES

Habilidad de las personas de obtener, procesar y entender información básica de salud y de los servicios que necesitan, para tomar decisiones apropiadas sobre su salud. (Selden CR. y cols. 2000)

Personas con menores niveles de alfabetización en salud tienen peor salud autoreportada y dificultades para identificar medicamentos y mantener sus indicaciones médicas. (Peerson A. y cols. 2009)

Características como un menor nivel educacional se han asociado a menores niveles de alfabetización en salud. (Vílchez-Román C. y cols. 2009)

OBJETIVO

Describir la Alfabetización en Salud de pacientes crónicos atendidos en atención primaria de la salud de las comunas de Providencia, Cerro Navia, La Florida y Puerto Montt.

MÉTODO

- Estudio de corte transversal **enfoque descriptivo** a 255 personas.
- Cuestionario Spanish Adults Health Literacy Short Assesment (**SAHLSA-50**)
- Asistentes a los talleres del programa “Paciente empoderado”, (Instituto de Políticas Públicas en salud de la Universidad San Sebastián, con patrocinio de UNESCO y el MINSAL)
- Análisis univariado, bivariado y pruebas de contraste de hipótesis **de forma exploratoria** en STATA 13.0, para evaluar las diferencias en la alfabetización en salud entre comunas

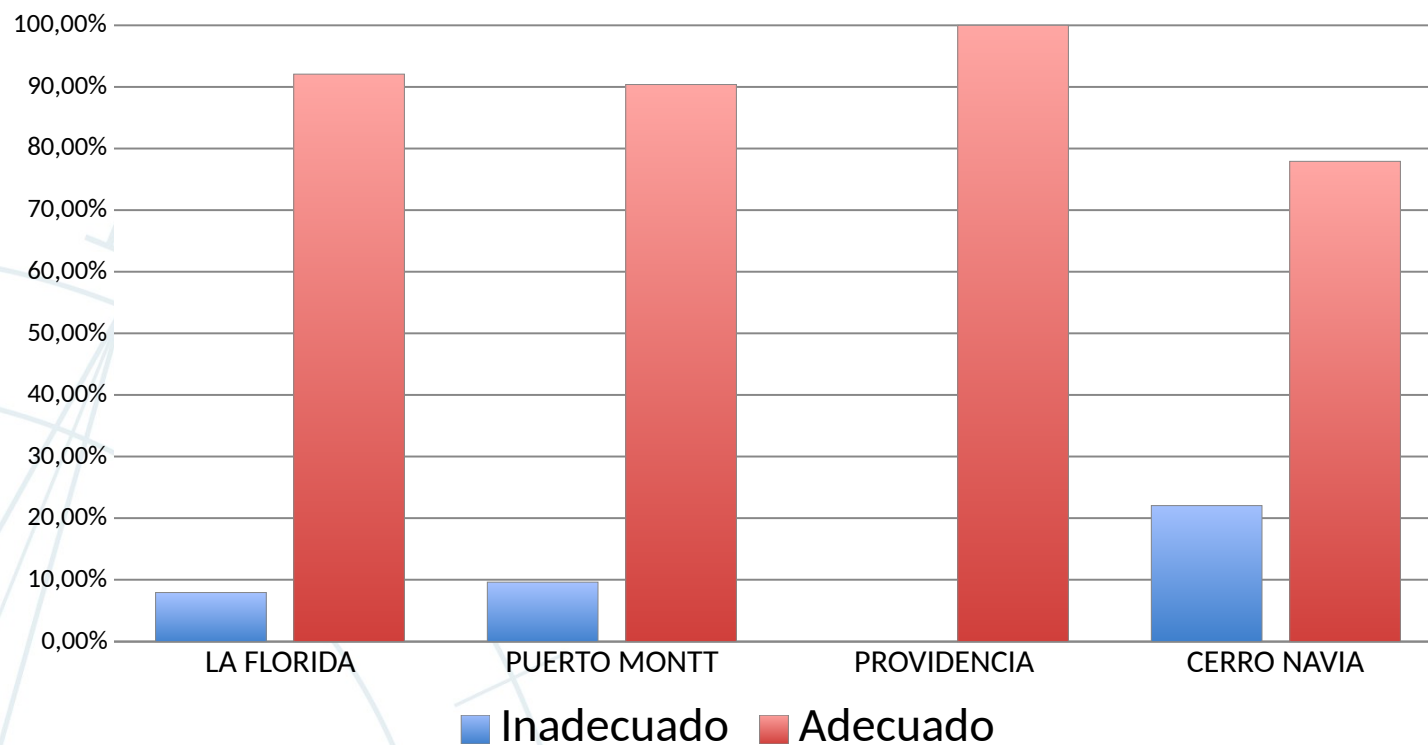
Providencia, Cerro Navia, La Florida y Puerto Montt

RESULTADOS

- 255 individuos, 33%(83/255) Puerto Montt, 34%(n=88/255) La Florida, 23% (n=59/255) Cerro Navia, 10%(n=25/255) Providencia
- 82% Mujeres (n=210/255)
- Edad Promedio: 62.27 (Me: 65, Min:22;Max:94)
- Escolaridad: un 28,19% (n=73/271), tiene 8 o menos años de escolaridad, 37,07% (n=96/271) 12 o menos años de escolaridad, 11,58% (n=30/271) tiene estudios superiores y un 23% no reportó su escolaridad

RESULTADOS

Distribución del nivel de alfabetización en salud por comuna



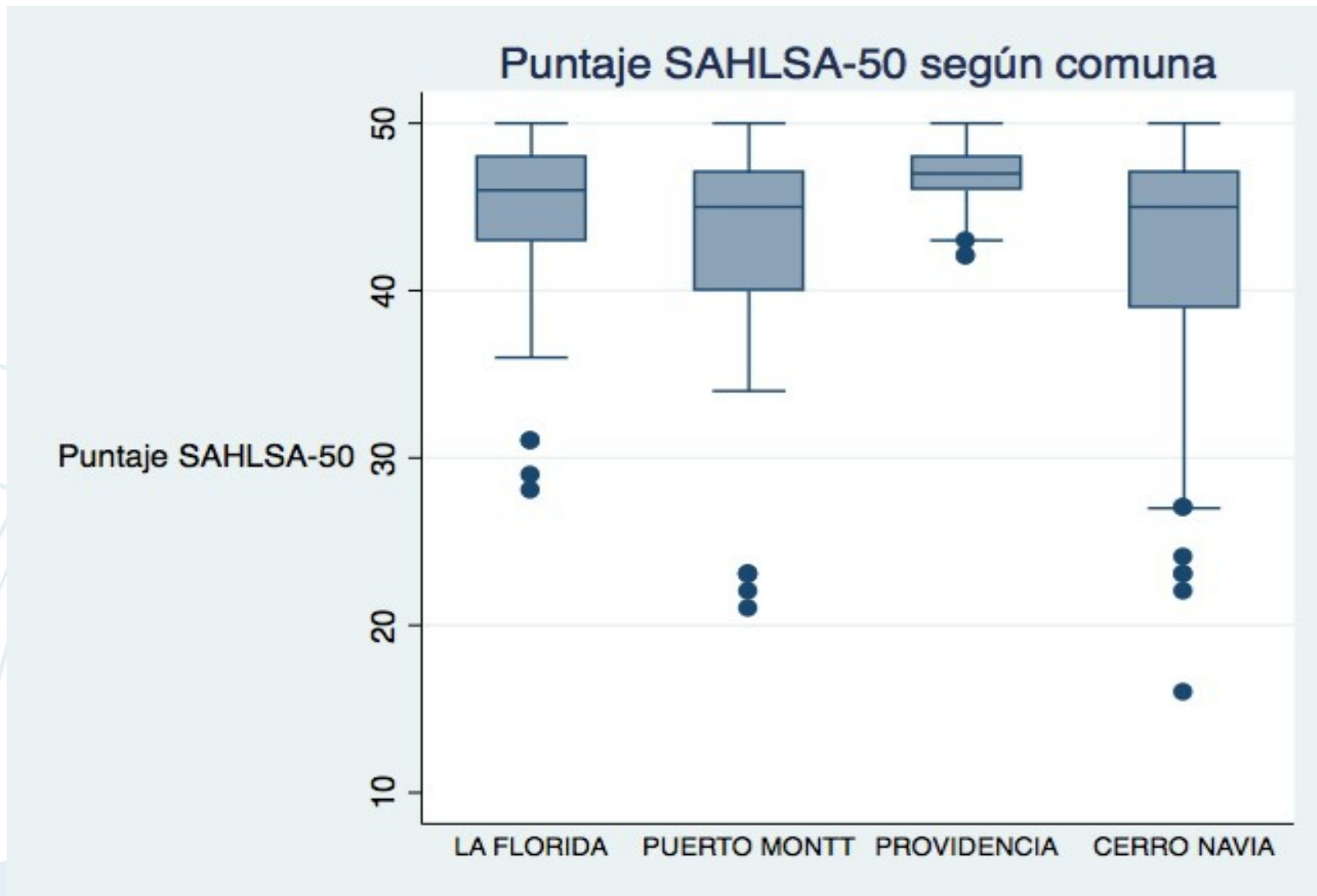
RESULTADOS

Puntaje SAHLSA-50

COMUNAS	Promedio	Mediana	Desviación Estándar	Puntaje Mínimo	Puntaje Máximo	Asimetría
La Florida	44,96	46	4,68	28	50	-1.76
Puerto Montt	42,63	45	6,35	21	50	-1.88
Providencia	46,64	47	2,11	42	50	-0.58
Cerro Navia	41,96	45	8,23	16	50	-1.55
Total	43,67	46	6,24	16	50	-2.05

Test Kruskal-Wallis: p value= 0,00046

RESULTADOS



CONCLUSIONES

- ✓ Alfabetización en salud es un concepto relativamente nuevo.
- ✓ En la literatura en los últimos años se ha reportado diferencia entre los individuos, sin embargo, se han omitido algunas características de los contextos.
- ✓ Este estudio exploratorio reporta resultados preliminares del programa PPE, que se está realizando también en otras comunas.
- ✓ Los distintos contextos comunales podrían modular los resultados individuales o las comunas responden a una forma de agrupación de variables que estarían condicionando la alfabetización en salud.



UNIVERSIDAD
SAN SEBASTIAN

IPSUSS 