




UNIVERSIDAD  
SAN SEBASTIAN

# IPSUSS



Instituto de Políticas Públicas en Salud



# **Comparación de precios de medicamentos en principales cadenas de farmacias**

Noviembre 2015- Abril 2016

Estudio realizado por el Instituto de Políticas Públicas en Salud de la U. San Sebastián para el Diario La Tercera, compara la variación de los precios de una canasta de medicamentos genéricos de mayor uso por la población, en tres de las principales cadenas de farmacias del país: Ahumada, Salcobrand y Cruz Verde.

La fecha de comparación es noviembre del 2015 y abril del 2016.



## Metodología

Se utilizó como referencia histórica de los precios el informe de CENABAST de noviembre del 2015, llamado **“Comparación de precios de medicamentos entre Cenabast y las cadenas farmacéuticas”**, en el que se comparó un listado de 13 fármacos (canasta), en las tres cadenas de farmacias, los cuales:

- Se comercializan en el mismo envase
- Contienen la misma cantidad de comprimidos por caja
- Tienen el mismo nombre genérico
- Pertenecen al grupo de los 47 productos más comprados por CENABAST.



## Metodología

El Centro de Estudios de la Universidad San Sebastián, realizó una cotización telefónica de estos 13 productos, en las mismas tres cadenas de farmacias que contempló CENABAST para su estudio, el 6 de abril pasado, obteniendo los resultados que a continuación se detallan.



## Muestra y precios observación CENABAST noviembre 2015

Medicamento - Laboratorio Noviembre 2015	Familia Medicamento	Unidades por envase	Ahumada	Cruz Verde	Salcobrand	Promedio Cadenas
Paracetamol 500 mg Genérico	Analgésicos	16	\$ 500	\$ 690	\$ 690	\$ 627
Aspirina 100 mg Bayer	Analgésicos	42	\$ 3.070	\$ 3.070	\$ 3.090	\$ 3.077
Ibuprofeno 400 mg Genérico	Analgésicos	20	\$ 890	\$ 890	\$ 690	\$ 823
			\$ 4.460	\$ 4.650	\$ 4.470	\$ 4.527
Loratadina 10 mg Genérico	Antialérgico	30	\$ 470	\$ 790	\$ 790	\$ 683
Fluoxetina 20 mg Genérico	Antidepresivos y ansiolíticos	20	\$ 740	\$ 740	\$ 790	\$ 757
Alprazolam 0,5 mg Genérico	Antidepresivos y ansiolíticos	30	\$ 590	\$ 560	\$ 590	\$ 580
			\$ 1.330	\$ 1.300	\$ 1.380	\$ 1.337
Lovastatina 20 mg Genérico	Colesterol	28	\$ 1.140	\$ 1.110	\$ 1.190	\$ 1.147
Gemfibrozilo 600 mg Genérico	Colesterol	20	\$ 2.850	\$ 2.690	\$ 2.790	\$ 2.777
			\$ 3.990	\$ 3.800	\$ 3.980	\$ 3.923
Tegretol CR 400 mg Novartis	Epilepsia	20	\$ 25.210	\$ 27.340	\$ 28.390	\$ 26.980
Propranolol 40 mg Genérico	Hipertensión	20	\$ 460	\$ 570	\$ 490	\$ 507
Eutirox 100 mcg Merck	Hipertiroidismo e hipotiroidismo	100	\$ 10.090	\$ 10.190	\$ 10.190	\$ 10.157
L-Dopa/Benserazida 200/50 mg Roche	Parkinson	30	\$ 22.780	\$ 21.490	\$ 21.690	\$ 21.987
Ritalin 10 mg Novartis	Sistema nervioso central	30	\$ 40.000	\$ 39.190	\$ 40.890	\$ 40.027
<b>Valor Canasta Total</b>			<b>\$ 108.790</b>	<b>\$ 109.320</b>	<b>\$ 112.270</b>	<b>\$ 110.127</b>



## Muestra y precios observados por IPSUSS abril 2016

Medicamento - Laboratorio Abril 2016	Familia Medicamento	Unidades por envase	Ahumada	Cruz Verde	Salcobrand	Promedio Cadenas
Paracetamol 500 mg Genérico	Analgésicos	16	\$ 690	\$ 690	\$ 890	\$ 757
Aspirina 100 mg Bayer	Analgésicos	42	\$ 3.900	\$ 3.440	\$ 3.490	\$ 3.610
Ibuprofeno 400 mg Genérico	Analgésicos	20	\$ 790	\$ 1.040	\$ 890	\$ 907
			\$ 5.380	\$ 5.170	\$ 5.270	\$ 5.273
Loratadina 10 mg Genérico	Antialérgico	30	\$ 820	\$ 790	\$ 1.390	\$ 1.000
Fluoxetina 20 mg Genérico	Antidepresivos y ansiolíticos	20	\$ 790	\$ 890	\$ 890	\$ 857
Alprazolam 0,5 mg Genérico	Antidepresivos y ansiolíticos	30	\$ 690	\$ 590	\$ 1.490	\$ 923
			\$ 1.480	\$ 1.480	\$ 2.380	\$ 1.780
Lovastatina 20 mg Genérico	Colesterol	28	\$ 1.300	\$ 1.190	\$ 1.690	\$ 1.393
Gemfibrozilo 600 mg Genérico	Colesterol	20	\$ 2.930	\$ 2.690	\$ 3.090	\$ 2.903
			\$ 4.230	\$ 3.880	\$ 4.780	\$ 4.297
Tegretol CR 400 mg Novartis	Epilepsia	20	\$ 26.340	\$ 26.890	\$ 29.390	\$ 27.540
Propranolol 40 mg Genérico	Hipertensión	20	\$ 650	\$ 790	\$ 790	\$ 743
Eutirox 100 mcg Merck	Hipertiroidismo e hipotiroidismo	100	\$ 10.310	\$ 10.490	\$ 10.790	\$ 10.530
L-Dopa/Benserazida 200/50 mg Roche	Parkinson	30	\$ 23.840	\$ 21.890	\$ 22.790	\$ 22.840
Ritalin 10 mg Novartis	Sistema nervioso central	30	\$ 42.710	\$ 41.440	\$ 40.390	\$ 41.513
<b>Valor Canasta Total</b>			<b>\$ 115.760</b>	<b>\$ 112.820</b>	<b>\$ 117.970</b>	<b>\$ 115.517</b>



## Variación real de precios en el período noviembre 2015 y abril 2016

Medicamento - Laboratorio Noviembre 2015	Familia Medicamento	Unidades por envase	Ahumada	Cruz Verde	Salcobrand	Promedio Cadenas
Paracetamol 500 mg Genérico	Analgésicos	16	\$ 190	\$ 0	\$ 200	\$ 130
Aspirina 100 mg Bayer	Analgésicos	42	\$ 830	\$ 370	\$ 400	\$ 533
Ibuprofeno 400 mg Genérico	Analgésicos	20	-\$ 100	\$ 150	\$ 200	\$ 83
			\$ 920	\$ 520	\$ 800	\$ 747
Loratadina 10 mg Genérico	Antialérgico	30	\$ 350	\$ 0	\$ 600	\$ 317
Fluoxetina 20 mg Genérico	Antidepresivos y ansiolíticos	20	\$ 50	\$ 150	\$ 100	\$ 100
Alprazolam 0,5 mg Genérico	Antidepresivos y ansiolíticos	30	\$ 100	\$ 30	\$ 900	\$ 343
			\$ 150	\$ 180	\$ 1.000	\$ 443
Lovastatina 20 mg Genérico	Colesterol	28	\$ 160	\$ 80	\$ 500	\$ 247
Gemfibrozilo 600 mg Genérico	Colesterol	20	\$ 80	\$ 0	\$ 300	\$ 127
			\$ 240	\$ 80	\$ 800	\$ 373
Tegretal CR 400 mg Novartis	Epilepsia	20	\$ 1.130	-\$ 450	\$ 1.000	\$ 560
Propranolol 40 mg Genérico	Hipertensión	20	\$ 190	\$ 220	\$ 300	\$ 237
Eutirox 100 mcg Merck	Hipertiroidismo e hipotiroidismo	100	\$ 220	\$ 300	\$ 600	\$ 373
L-Dopa/Benserazida 200/50 mg Roche	Parkinson	30	\$ 1.060	\$ 400	\$ 1.100	\$ 853
Ritalin 10 mg Novartis	Sistema nervioso central	30	\$ 2.710	\$ 2.250	-\$ 500	\$ 1.487
<b>Variación Canasta Total</b>			<b>\$ 6.970</b>	<b>\$ 3.500</b>	<b>\$ 5.700</b>	<b>\$ 5.390</b>



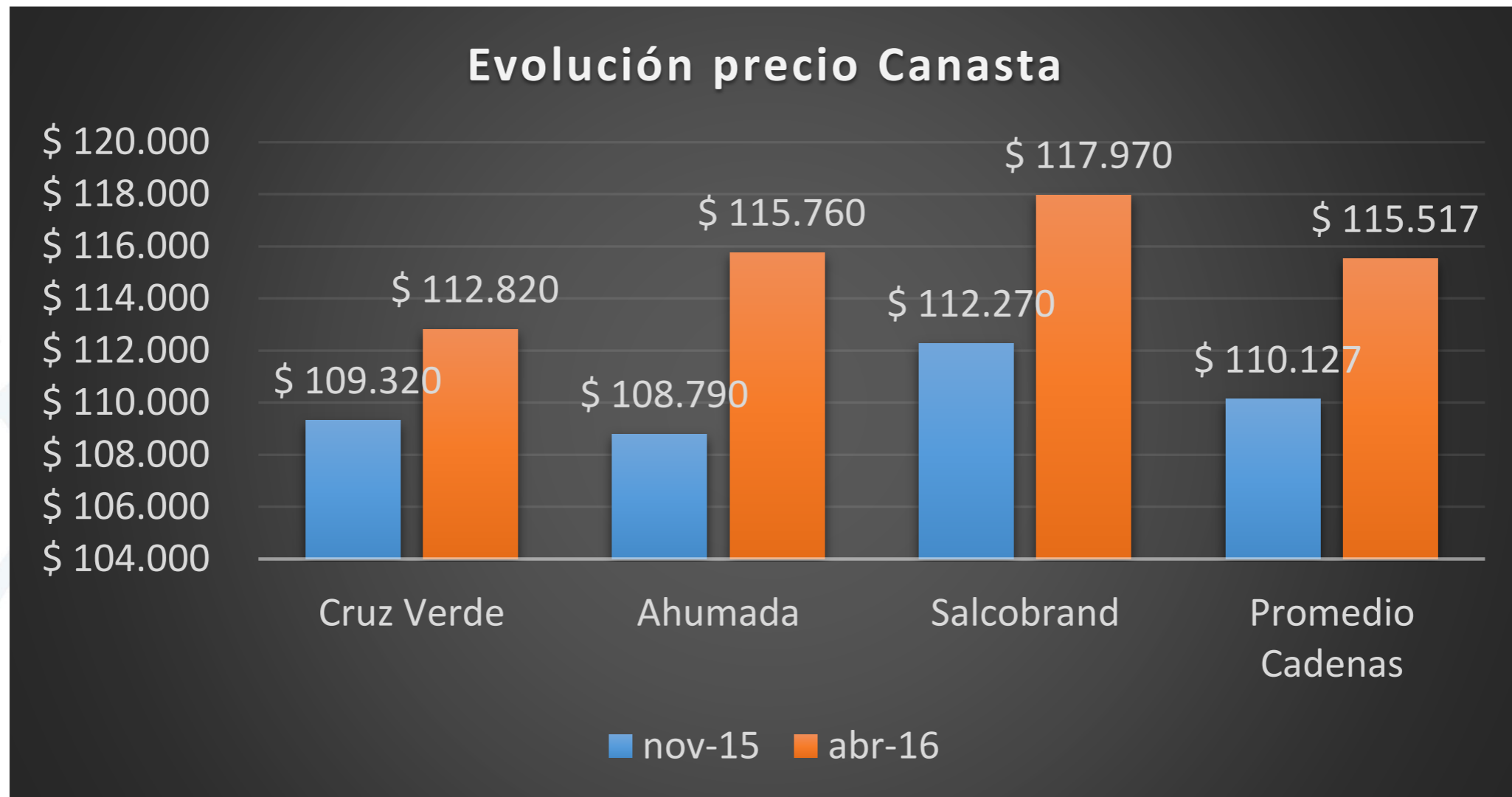
## Variación porcentual de precios en el período noviembre 2015-abril 2016

Medicamento - Laboratorio Noviembre 2015	Familia Medicamento	Unidades por envase	Ahumada	Cruz Verde	Salcobrand	Promedio Cadenas
Paracetamol 500 mg Genérico	Analgésicos	16	38%	0%	29%	21%
Aspirina 100 mg Bayer	Analgésicos	42	27%	12%	13%	17%
Ibuprofeno 400 mg Genérico	Analgésicos	20	-11%	17%	29%	10%
			21%	11%	18%	16%
Loratadina 10 mg Genérico	Antialérgico	30	74%	0%	76%	46%
Fluoxetina 20 mg Genérico	Antidepresivos y ansiolíticos	20	7%	20%	13%	13%
Alprazolam 0,5 mg Genérico	Antidepresivos y ansiolíticos	30	17%	5%	153%	59%
			11%	14%	72%	33%
Lovastatina 20 mg Genérico	Colesterol	28	14%	7%	42%	22%
Gemfibrozilo 600 mg Genérico	Colesterol	20	3%	0%	11%	5%
			6%	2%	20%	10%
Tegretal CR 400 mg Novartis	Epilepsia	20	4%	-2%	4%	2%
Propranolol 40 mg Genérico	Hipertensión	20	41%	39%	61%	47%
Eutirox 100 mcg Merck	Hipertiroidismo e hipotiroidismo	100	2%	3%	6%	4%
L-Dopa/Benserazida 200/50 mg Roche	Parkinson	30	5%	2%	5%	4%
Ritalin 10 mg Novartis	Sistema nervioso central	30	7%	6%	-1%	4%
<b>Variación Canasta Total</b>			<b>6,4%</b>	<b>3,2%</b>	<b>5,1%</b>	<b>4,9%</b>





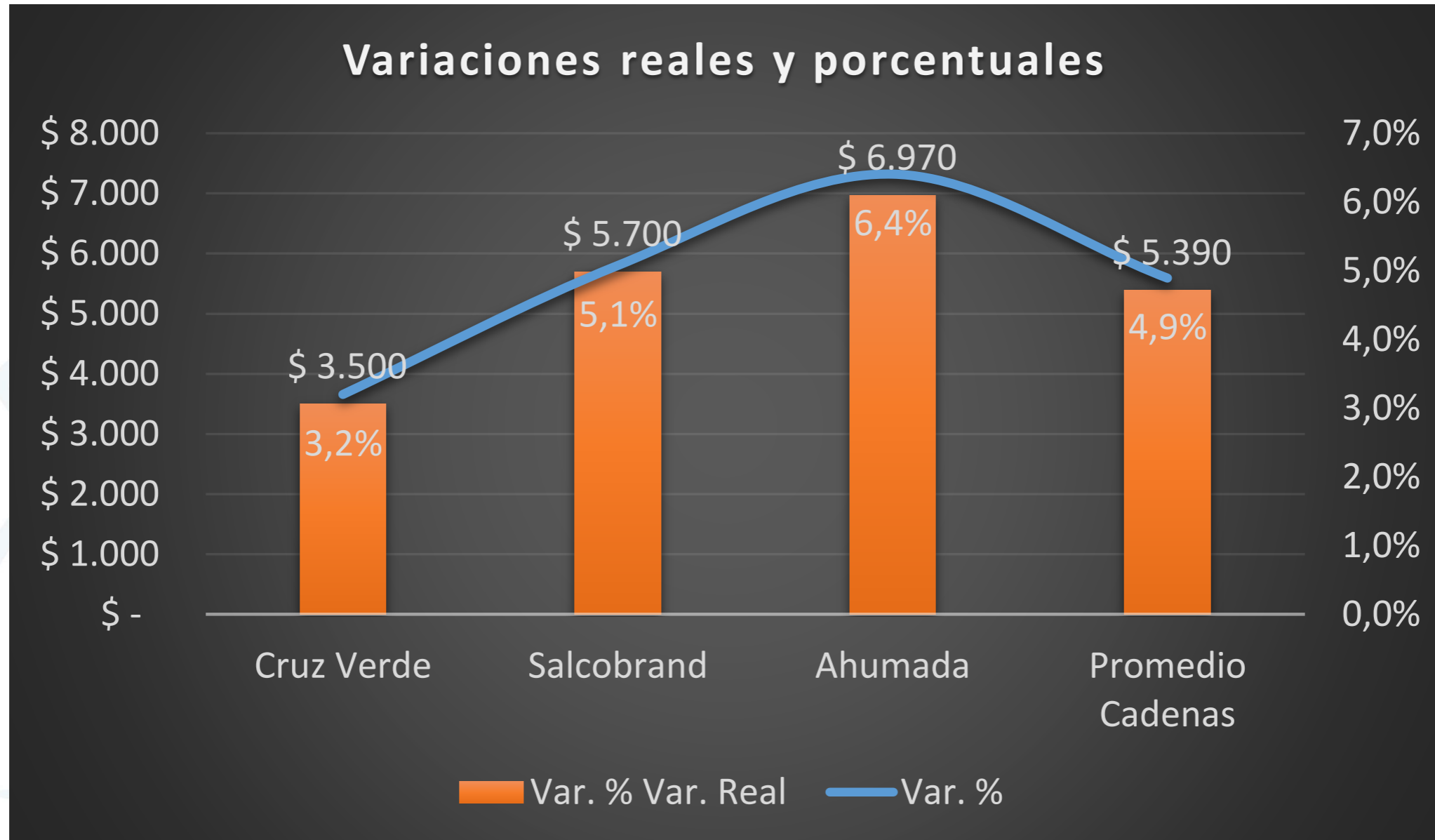
## Precios promedio de canasta según cadena de farmacias



Ordenado de menor a mayor según canasta total abril 2016



## Variaciones reales y porcentuales de canasta según cadena de farmacias



Ordenado de menor a mayor según variación porcentual



## Variaciones reales y porcentuales de canasta según cadena de farmacias

Familia Medicamento	nov-15	abr-16	Variación Real	Variación %
Hipertensión	\$ 507	\$ 743	\$ 236	47%
Antialérgico	\$ 683	\$ 1.000	\$ 317	46%
Antidepresivos y ansiolíticos	\$ 1.337	\$ 1.780	\$ 443	33%
Analgésicos	\$ 4.527	\$ 5.273	\$ 746	16%
Colesterol	\$ 3.923	\$ 4.297	\$ 374	10%
Parkinson	\$ 21.987	\$ 22.840	\$ 853	4%
Sistema nervioso central	\$ 40.027	\$ 41.513	\$ 1.486	4%
Hipertiroidismo e hipotiroidismo	\$ 10.157	\$ 10.530	\$ 373	4%
Epilepsia	\$ 26.980	\$ 27.540	\$ 560	2%

Ordenado de mayor a menor según variación porcentual



## Conclusiones

Para el período comprendido entre el 18 de noviembre de 2015 y el 6 de abril de 2016, la “canasta” de 13 medicamentos tomada como referencia experimentó un alza real promedio de \$ 5.390, lo que significó en términos porcentuales un aumento de 4,9%.

A modo de referencia, el Índice de Precios al Consumidor (IPC) Registró una variación de 1,2% entre noviembre 2015 y marzo 2016



## Conclusiones

Por otra parte no se observan diferencias sustantivas entre las cadenas, es decir existe cercanía y competencia por precios, sin embargo gran dispersión en las variaciones, por ejemplo los casos Ritalin y Tegretol, que explican gran parte de los aumentos generales

Respecto de las variaciones según “familia” o grupo de Medicamento, se observa que los más afectados por alzas contra la Hipertensión, antialérgicos y antidepresivos en más de un tercio del Valor registrado en noviembre pasado.



UNIVERSIDAD  
SAN SEBASTIAN

---

IPSUSS

